

Catalogare e ritoccare le immagini con Fly Photo

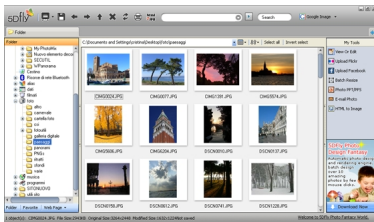
Scritto da Cristina Bruno

Giovedì 28 Aprile 2011 08:37 - Ultimo aggiornamento Mercoledì 21 Marzo 2012 10:16

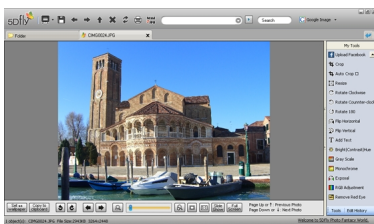
Ritocchi veloci con Fly Photo

[5DFly Free Photo](#) è un software semplice per la catalogazione ed il ritocco delle immagini. Nella schermata principale nella colonna di sinistra indichiamo la cartella di origine, al centro visualizziamo le anteprime, a destra troviamo i comandi per ritoccare, ridimensionare in batch, uploadare su Flickr o Facebook.

Con i menu sopra le anteprime scegliamo la modalità di visualizzazione: lista, preview, icone piccole... e l'ordinamento per nome, tipo, dimensione, data.



Scegliendo **View or Edit** passiamo alla scheda ritocco. Qui troviamo i comandi per ruotare, tagliare, ridimensionare, correggere gli occhi rossi, intervenire su colori, luminosità o contrasto.

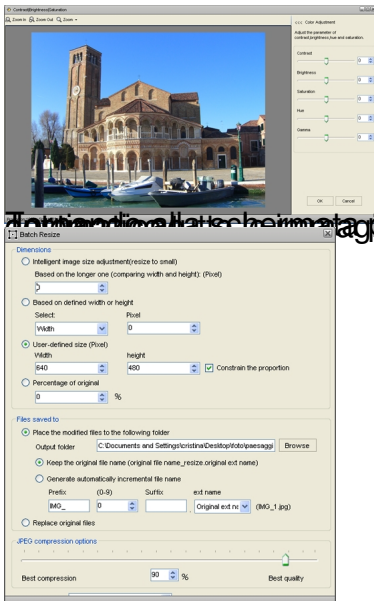


Cliccando **Bright/Contrast/Hue** o **RGB Adjustment** si aprono dei nuovi pannelli per il controllo dei parametri.

Catalogare e ritoccare le immagini con Fly Photo

Scritto da Cristina Bruno

Giovedì 28 Aprile 2011 08:37 - Ultimo aggiornamento Mercoledì 21 Marzo 2012 10:16



Tramite il menu **Batch** è possibile scegliere **Batch resize**, per poter modificare in blocco le immagini.