

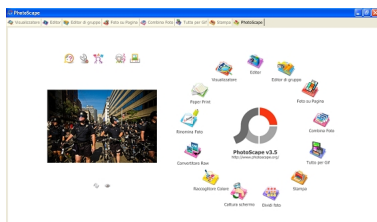
Convertire i file RAW con Photoscape

Scritto da Cristina Bruno

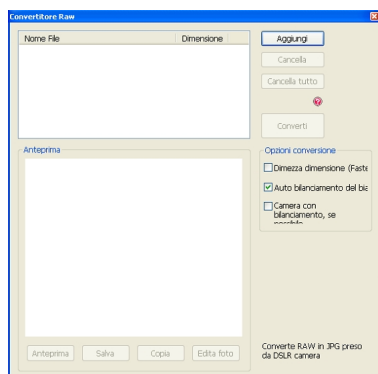
Mercoledì 12 Ottobre 2011 08:47 -

Come convertire i RAW con Photoscape

Photoscape è un simpatico programma per il fotoritocco. La sua interfaccia molto semplice permette di scegliere tra diverse possibilità di intervento e di creazione. Vediamo ad esempio come possiamo convertire in un attimo i file **RAW** della nostra fotocamera in **JPEG**.



Lanciamo il programma e nella schermata iniziale scegliamo l'icona dell'opzione **Convertitore RAW**. Nel pannello di controllo premiamo **Aggiungi** per sfogliare le periferiche e selezionare i file da convertire.

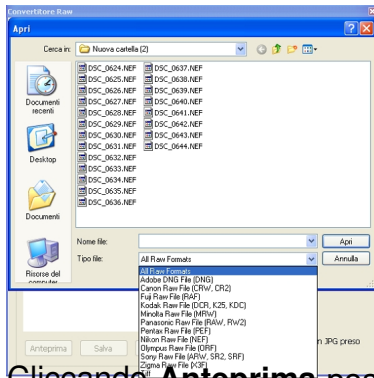


Scorrendo la lista in **Tipo file** notiamo che il programma riconosce i principali formati nativi delle fotocamere.

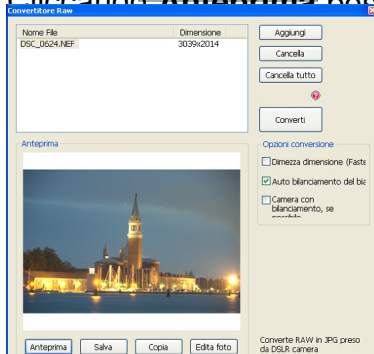
Convertire i file RAW con Photoscape

Scritto da Cristina Bruno

Mercoledì 12 Ottobre 2011 08:47 -



Cliccando **Anteprima** possiamo visualizzare il preview della foto.



Cliccando **Converti** in pochi secondi otteniamo il JPEG.

