

## Creare una GIF animata con Gimp


Scritto da Cristina Bruno

Lunedì 08 Agosto 2011 13:00 - Ultimo aggiornamento Venerdì 02 Settembre 2011 09:54

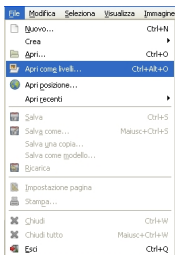
---

### Come creare una GIF animata con Gimp in pochi minuti

Con [Gimp](#) possiamo facilmente realizzare una **GIF animata** partendo da una serie di immagini diverse. Per ottenere la sequenza dobbiamo semplicemente caricarle tutte in un unico file. Vediamo come procedere.



Apriamo le diverse immagini in un unico documento con l'opzione **File/Apri come livelli**.

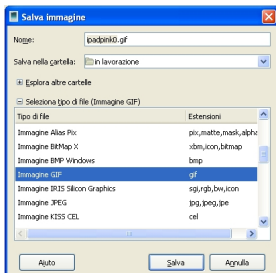


In **Salva come** selezioniamo **GIF** e diamo **Salva**.

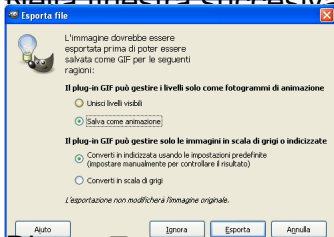
# Creare una GIF animata con Gimp

Scritto da Cristina Bruno

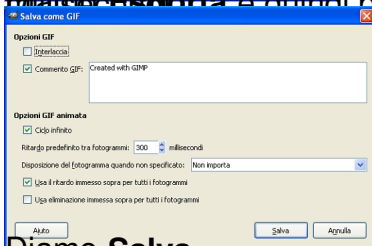
Lunedì 08 Agosto 2011 13:00 - Ultimo aggiornamento Venerdì 02 Settembre 2011 09:54



Nella finestra successiva barriamo l'opzione **Salva come animazione**.



Diamo **Esporta** e quindi barriamo **Ciclo infinito** e impostiamo la durata dei fotogrammi in



Diamo **Salva**.