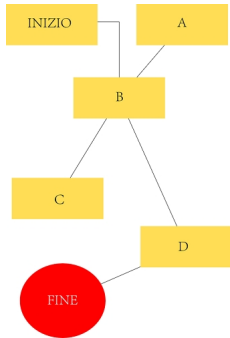


Diagrammi con Inkscape

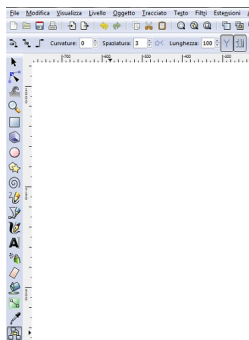
Scritto da Cristina Bruno
Sabato 14 Settembre 2013 09:02 -

Progetti facili

Se dobbiamo realizzare un progetto può essere utile fissare le idee con un diagramma. [Inkscape](#) permette di realizzarlo in poche e semplici mosse.



Iniziamo dalle forme che servono da contenitore al testo, come ad esempio rettangoli o cerchi. Inseriamo le scritte all'interno e quindi le connettiamo. Anziché usare il solito Disegna tracciati sfruttiamo **Crea diagrammi**, l'ultimo pulsante della barra strumenti.

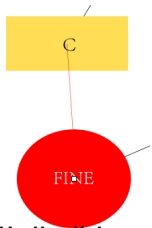


In questo modo uniamo le forme passando esattamente per il loro centro così il nostro lavoro risulta più preciso ed elegante. Notiamo infatti che quando clicchiamo il mouse sulla forma di partenza viene evidenziato in modo automatico il centro ed anche per quella di arrivo.

Diagrammi con Inkscape

Scritto da Cristina Bruno

Sabato 14 Settembre 2013 09:02 -



Nota: ~~Il nodo di controllo si disegna come rettangolo se tracciare come linea di collegamento un'unica~~

