


## Il doodle di google rifatto con Inkscape

Scritto da Cristina Bruno  
Venerdì 25 Ottobre 2013 15:05 -

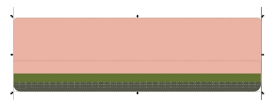
---

### Inkscape alla prova del doodle

Google ci ha abituato a vedere spesso nella sua Home Page dei doodle, dei disegni a volte animati, che celebrano anniversari di avvenimento o personaggi importanti. L'altro giorno era apparso quello relativo ai fratelli Montgolfier. Vediamo come riprodurlo facilmente con [Inkscape](#)



Iniziamo con **Crea rettangoli** a preparare il riquadro rosa. Nella barra contestuale impostiamo gli angoli arrotondati ponendo in **Rx e Ry** il valore 30. Aggiungiamo sotto un rettangolo verde con gli angoli vivi e un altro arrotondato di un verde più scuro. Prendiamo poi **Crea ellissi** e ricreiamo l'effetto ondulato dell'erba.



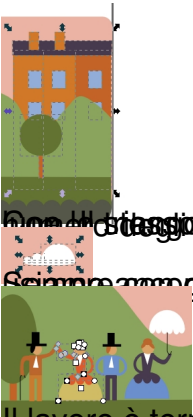
Aggiungiamo le colline verdi con **Disegna tracciati** spostandole di livello con **Oggetto/Abbassa**. Quindi disegniamo gli alberi con Crea rettangoli e Crea ellissi. Sempre con Crea rettangoli disegniamo le casette sullo sfondo.

# Il doodle di google rifatto con Inkscape

Scritto da Cristina Bruno

Venerdì 25 Ottobre 2013 15:05 -

---



Una volta che ho finito di disegnare il doodle, posso salvarlo come immagine per la pagina di ricerca di Google. Per farlo, clicco su "File" e poi su "Salva come".

Il lavoro è terminato e pronto da salvare con **File/Salva come**. Buon doodle a tutti!

