


# Immagini dallo spazio profondo

Scritto da Cristina Bruno  
Sabato 26 Gennaio 2013 09:58 -

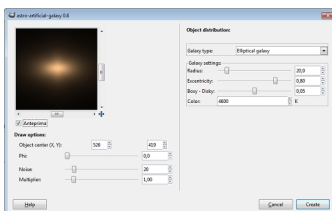
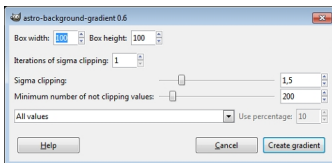
---

## Astronomi fai da te

Con [Gimp](#) possiamo facilmente simulare foto astronomiche, grazie al filtro aggiuntivo [Astronomy](#). Il risultato che si ottiene con pochissimo sforzo è davvero di effetto.



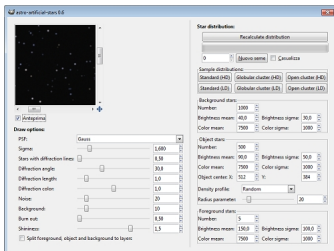
Dobbiamo solo prendere un nuovo documento e applicare **Background gradients**, **Create artificial galaxy** e **Create artificial stars**.



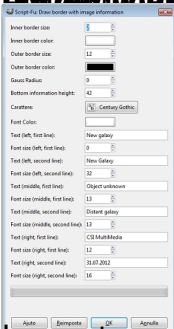
# Immagine dallo spazio profondo

Scritto da Cristina Bruno

Sabato 26 Gennaio 2013 09:58 -



Avviare il simulatore di galassie e impostare i parametri di partenza per la generazione della nostra galassia. In basso a destra, la finestra di dialogo per la creazione di una galassia con il software DrawIt.



La nostra nuova galassia è pronta. Che la forza sia con voi!

