

Pioggia d'autunno con Inkscape

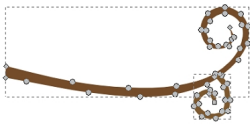
Scritto da Cristina Bruno
Venerdì 22 Novembre 2013 11:06 -

Cantando sotto la pioggia

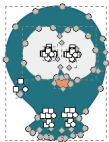
Viste le piogge di questi giorni prepariamo con [Inkscape](#) una illustrazione in tema.



Iniziamo con **Crea rettangoli** a disegnare uno sfondo grigio. Con **Disegna tracciati** prepariamo il rametto di appoggio.



Quindi, con lo stesso strumento disegniamo la civetta. Completiamo gli occhi, l'ala reggi ombrello e le zampe con **Crea ellissi**.



Continuiamo a comporre le nuvole con dei cerchi bianchi.

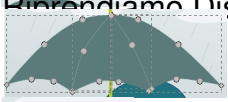
Pioggia d'autunno con Inkscape

Scritto da Cristina Bruno

Venerdì 22 Novembre 2013 11:06 -



Prima Disegna tracciati e creiamo l'ombrello e la pioggia e le foglioline.



Infine disegniamo la sciarpa.



Salviamo con File/Salva come.

