

## Primo giorno di primavera con Inkscape

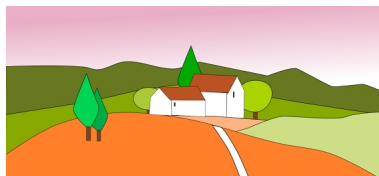
Scritto da Cristina Bruno

Giovedì 21 Marzo 2013 09:33 -

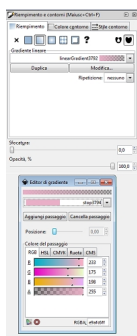
---

## Paesaggi primaverili con Inkscape

21 Marzo: festeggiamo il primo giorno di primavera con un allegro paesaggio disegnato con [Inkscape](#)



Per lo sfondo usiamo **Crea rettangoli** e disegniamo un rettangolo sui toni del rosa. Nel pannello riempimento e contorni scegliamo l'opzione sfumatura e regoliamo l'andamento usando il mouse.



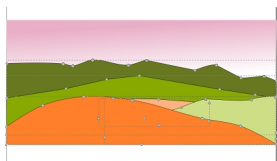
Ora con **Crea tracciati** disegniamo le colline usando colori dall'arancione al verde.

## Primo giorno di primavera con Inkscape

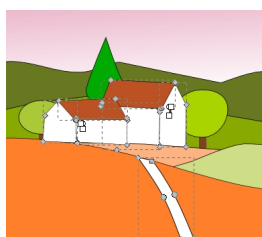
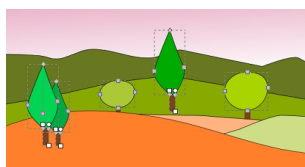
Scritto da Cristina Bruno

Giovedì 21 Marzo 2013 09:33 -

---



Continuiamo con gli alberelli ed infine realizziamo le casette e la strada.



Il nostro disegno primaverile è pronto per essere salvato con **File/Salva come**.

