

Pulcini animati con Inkscape

Scritto da Cristina Bruno

Martedì 12 Marzo 2013 09:02 -

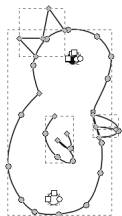
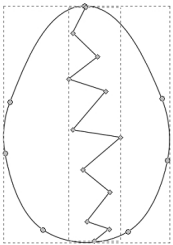
Pulcini pasquali

Visto che mancano poche settimane a Pasqua pensiamo a qualche gadget da realizzare con [Inkscape](#)

. Questa volta proviamo a disegnare un pulcino che esce dall'uovo.



Con **Crea tracciati** prepariamo prima l'uovo, con la spaccatura centrale, e poi il pulcino.

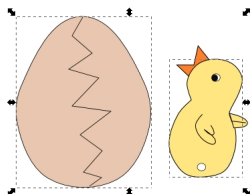


Pulcini animati con Inkscape

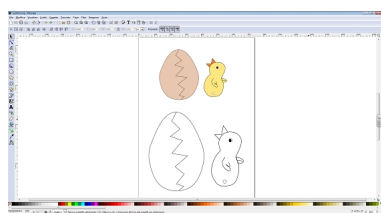
Scritto da Cristina Bruno

Martedì 12 Marzo 2013 09:02 -

Possiamo colorarli oppure lasciarli in bianco e nero e farli colorare successivamente ai nostri figli.



Terminato il lavoro lo stampiamo tramite **File/Stampa**.



Ritagliamo il pulcino e le due metà dell'ovetto. Li foriamo e li fissiamo con un fermacampioni. Ecco che il pulcino apparirà dall'ovetto che si apre in due.