

## Renne magiche con Inkscape

Scritto da Cristina Bruno

Venerdì 13 Dicembre 2013 15:47 - Ultimo aggiornamento Venerdì 13 Dicembre 2013 15:54


---

### Renne stellari

La notte di **Natale** magiche renne guidano la slitta di **Babbo Natale**. Proviamo a disegnarne una tutta scintillante con

[kscape](#)

[In](#)



Gli strumenti sono semplici, si tratta solo di avere un po' di pazienza per assemblare il tutto. Partiamo da uno sfondo di un bel rosso acceso ottenuto con **Crea rettangoli**. Quindi con **Crea ellissi**

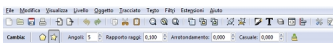
prepariamo un pallino bianco e con

**Crea stelle**

una stellina con 5 punte e

**Rapporto raggi**

0,1 regolati nella barra contestuale dello strumento.



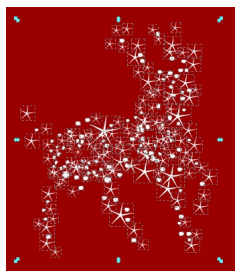
Ora duplichiamo più volte pallino e stellina, ne variamo le dimensioni usando il mouse e li posizioniamo fino a comporre la sagoma della renna.

## Renne magiche con Inkscape

Scritto da Cristina Bruno

Venerdì 13 Dicembre 2013 15:47 - Ultimo aggiornamento Venerdì 13 Dicembre 2013 15:54

---



Al termine aggiungiamo la scritta di auguri con **Crea testo** e infine salviamo con **File/Salva come**

