

## Riflessi sull'acqua con Photofiltre


Scritto da Cristina Bruno

Giovedì 05 Maggio 2011 09:14 - Ultimo aggiornamento Mercoledì 21 Marzo 2012 10:08

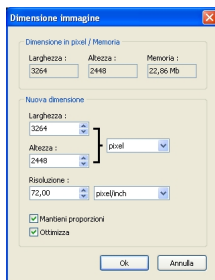
---

### Creare l'effetto riflesso sull'acqua con Photofiltre

Con [Photofiltre](#) possiamo ottenere interessanti effetti artistici come ad esempio i riflessi sull'acqua. Sfruttando l'apposito filtro è questione di un attimo.



Apriamo il file di partenza con **File/Apri**. Con **Immagine/Dimensione immagine** lo ridimensioniamo.

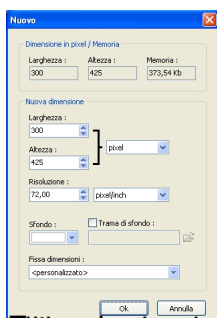


Creiamo un nuovo documento con **File/Nuovo** che abbia le stesse dimensioni in larghezza e il doppio in lunghezza.

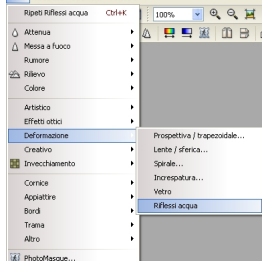
# Riflessi sull'acqua con Photofiltre

Scritto da Cristina Bruno

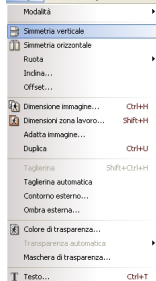
Giovedì 05 Maggio 2011 09:14 - Ultimo aggiornamento Mercoledì 21 Marzo 2012 10:08



Quando abbiamo ridimensionato l'immagine nel nuovo file, clicchiamo su **Filtro / Deformazione / Rifless**



Per completare usiamo **Immagine / Simmetria verticale**



Per terminare premiamo il tasto **Ctrl+U** e gli'immagine riflessa appare sotto la precedente nel nuovo file creato.

