

Scritte spettrali con Inkscape

Scritto da Cristina Bruno

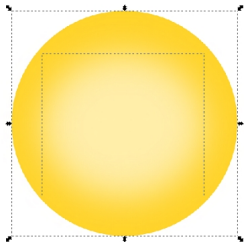
Mercoledì 29 Ottobre 2014 10:11 -

Streghe e pipistrelli

Completiamo la trilogia dei tondi per **Halloween** con [Inkscape](#) con una scritta spettrale condita con pipistrelli e cappelli da strega.



Iniziamo con **Crea ellissi** a disegnare un cerchio giallo con all'interno un cerchio bianco che sfochiamo per ottenere l'effetto alone luminoso.

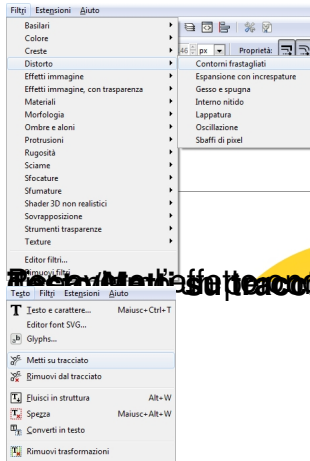


Con lo strumento Crea testo digitiamo le scritte, applichiamo un filtro di distorsione come **Filtri/ Distorto/Contorni frastagliati**

Scritte spettrali con Inkscape

Scritto da Cristina Bruno

Mercoledì 29 Ottobre 2014 10:11 -

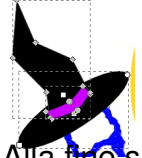


Il primo passo è quello di selezionare un tratto già visto in precedenza con **Disegna tracciati** sul pannello di Selezione, un tratto già visto in precedenza con **Disegna tracciati**

Se il tratto è invisibile il percorso richiamiamo il pannello **Riempimento e contorni** e nella **Colo**



Aggiungiamo quindi dei pipistrelli creati con Disegna tracciati e un cappello da strega.



Alla fine salviamo con **File/Salva come**.

