

Tanti cuoricini per San Valentino

Scritto da Cristina Bruno


Lunedì 11 Febbraio 2013 09:52 -

Tanti cuoricini per San Valentino

Tra pochi giorni è San Valentino, come non pensare a un biglietto traboccante di cuoricini colorati? E allora prepariamone subito uno con [Inkscape](#).



Al solito iniziamo dallo sfondo. Con **Crea rettangoli** disegniamo un rettangolo azzurro grande quanto il foglio. Prendiamo quindi **Crea tracciati** e disegniamo un cuore rosa bello grande.




Lo duplichiamo con **Ctrl D** e ne modifichiamo le dimensioni trascinando gli angoli con il mouse. Impostiamo il riempimento su un colore a nostra scelta e quindi continuiamo a duplicare, ridimensionare e colorare fino a riempire tutto il cuore grande.

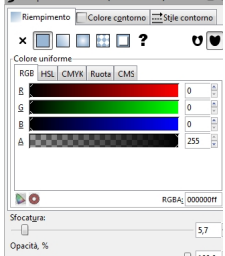
Tanti cuoricini per San Valentino

Scritto da Cristina Bruno

Lunedì 11 Febbraio 2013 09:52 -



Prima di tutto, si riempiono le forme con il colore che si vuole, con il comando **Colori** della palette. Poi si applica il riempimento alle forme con il comando **Riempimento** della palette. Infine si applica il testo con il comando **Testo** della palette. Non ci resta che salvare con **File/Salva come**.



Infine si applica il testo con il comando **Testo** della palette. Non ci resta che salvare con **File/Salva come**.



Non ci resta che salvare con **File/Salva come**.

