

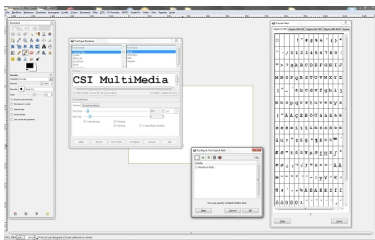
Testi facili con Gimp

Scritto da Cristina Bruno

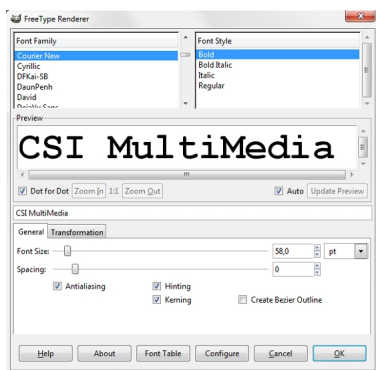
Domenica 14 Agosto 2011 17:54 - Ultimo aggiornamento Domenica 14 Agosto 2011 18:06

Un comodo strumento di testo in Gimp

Nella sezione **plug-in registry** del sito ufficiale di [Gimp](#) possiamo scaricare un utile filtro per la gestione del testo, **Free Type Renderer**. Si tratta di un comodo pannello di controllo che permette di usare il testo in modo più agevole.



In **General** possiamo scegliere il tipo di font, la dimensione, la spaziatura, l'antialiasing e inserire il testo visualizzandone il preview.

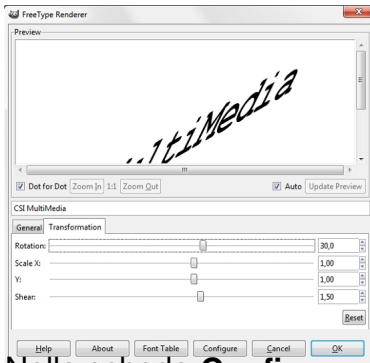


In **Transformation** possiamo ruotare e scalare il testo.

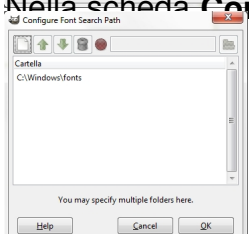
Testi facili con Gimp

Scritto da Cristina Bruno

Domenica 14 Agosto 2011 17:54 - Ultimo aggiornamento Domenica 14 Agosto 2011 18:06



Nella scheda **Configure** possiamo indicare la cartella dove cercare eventuali font aggiuntive.



Adesso, scelto il tipo di carattere, cliccando **Font Table** possiamo vedere la tabella con tutti



Una volta regolati tutti i parametri, diamo **Ok** per applicare.

