

## Autunno dorato con Inkscape

Scritto da Cristina Bruno  
Mercoledì 24 Settembre 2014 08:42 -

---

### L'autunno è arrivato

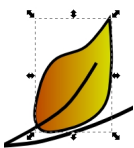
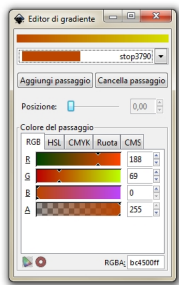
L'autunno astronomico è ufficialmente arrivato il 23 Settembre. Usiamo [Inkscape](#) per una semplice illustrazione in tema.



Con **Disegna tracciati** prepariamo una curva che serva di supporto. Quindi aggiungiamo delle foglie a cui attribuiamo un riempimento sfumato dal giallo all'arancione dal pannello

#### Riempimento e contorni

.



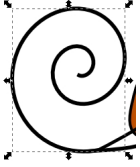
## Autunno dorato con Inkscape

Scritto da Cristina Bruno

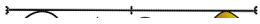
Mercoledì 24 Settembre 2014 08:42 -

---

Con lo strumento **Crea spirali** disegniamo delle spirali regolando il numero di rivoluzioni nella barra contestuale a 2 o 3.



Aggiungiamo una retta orizzontale sempre con lo strumento Disegna tracciati.



Poi inseriamo la scritta con lo strumento **Crea testo** e la riempiamo con la stessa sfumatura di prima.

**AUTUNNO**

Infine salviamo con **File/Salva come**.

