Assemblare le foto in un panorama con Autostitch

Autostitch è un piccolo programma dall'interfaccia essenziale per creare foto panoramiche.

Non dobbiamo fare altro che indicare le foto con **File**/**Open** e quindi scegliere **Stitch**/**Start**.

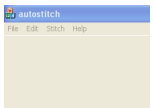

Il panorama verrà velocemente costruito. In **Edit**/**Options** possiamo regolare alcuni parametri utili come la dimensione del risultato, la qualità del JPEG, il ritaglio (
crop
) automatico o manuale secondo valori da noi definiti, la rotazione e l'allineamento.

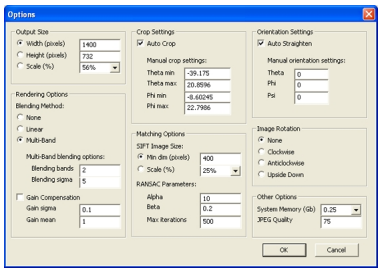

Il risultato viene automaticamente salvato nella cartella dove si trovavano le foto e mostrato subito attraverso il programma prescelto per la visualizzazione di default dei JPEG. Potrebbe
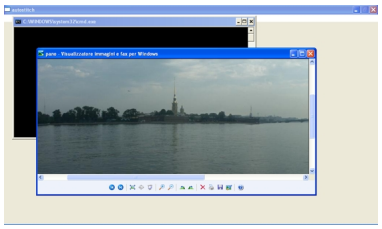
essere necessario un ulteriore ritaglio da un programma di fotoritocco.