

## L'effetto page curl con Photofiltre


Scritto da Cristina Bruno

Martedì 03 Maggio 2011 09:56 - Ultimo aggiornamento Mercoledì 21 Marzo 2012 10:17

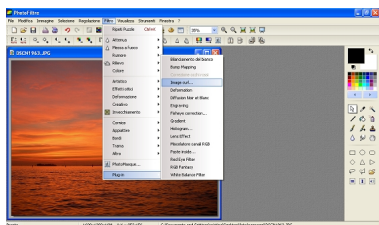
---

### Creiamo l'effetto piega della pagina con Photofiltre

Con i plug-in disponibili per [Photofiltre](#) in un attimo possiamo creare l'effetto del foglio con l'angolo piegato, utile per realizzare copertine o biglietti.



Usiamo il comando **Filtro/Plug-in/Image Curl**.



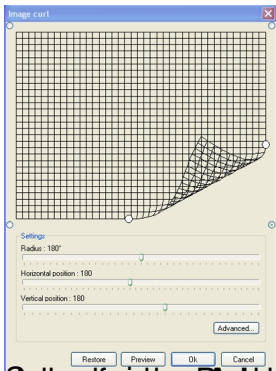
Nel pannello di controllo regoliamo raggio, e posizione orizzontale e verticale della piega tramite i cursori o trascinando direttamente gli angoli della piega con il mouse.

## L'effetto page curl con Photofiltre

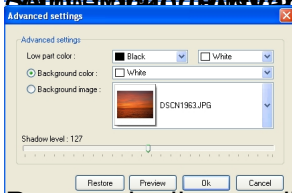
Scritto da Cristina Bruno

Martedì 03 Maggio 2011 09:56 - Ultimo aggiornamento Mercoledì 21 Marzo 2012 10:17

---



Selezionando **Advanced** anche si apre il riquadro di controllo sul per la scelta del colore e della pagina



Applicando il tasto di **Preview** possiamo vedere in anteprima il risultato. Diamo **OK** per