Visualizzare e modificare le immagini con JPEGView

Il visualizzatore di Window non offre particolari funzioni per correggere contrasto, luci esposizione. Se vogliamo un lettore di immagini veloce che abbia anche delle funzioni interessanti in tal senso possiamo ricorrere a **JPEGView** . Quando carichiamo l'immagine abbiamo a disposizione la classica barra per lo scorrimento e l'eventuale rotazione ma anche un pulsante **i** che ci offre una breve panoramica dei dati EXIF.

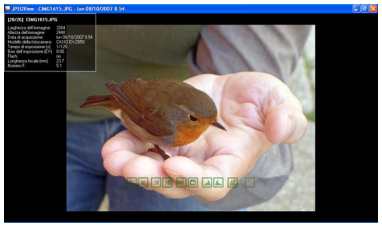

Se invece spostiamo il mouse a fondo schermo appaiono una serie di controlli interessanti che ci permettono di intervenire su Contrasto, Luminosità, Nitidezza, Canali colore, Luci, Mezzitoni e Ombre.

Possiamo inoltre utilizzare il mouse per selezionare una parte dell'immagine e quindi ritagliarla.

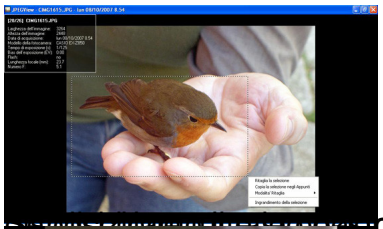



Il principale sul programma otteniamo un menu che mette a