

Paesaggi astratti con Inkscape

Scritto da Cristina Bruno

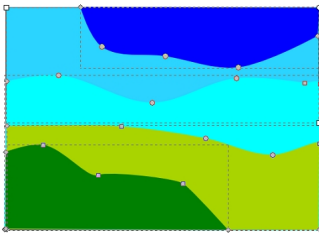
Lunedì 25 Agosto 2014 08:14 - Ultimo aggiornamento Lunedì 25 Agosto 2014 08:22

Paesaggi soffusi

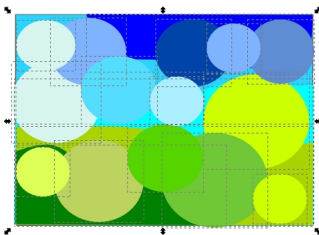
Con [Inkscape](#) possiamo ottenere rapidamente un paesaggio astratto usando pochi strumenti.



Iniziamo con **Disegna tracciati** a preparare lo sfondo. Creiamo delle zone verdi ed altre azzurre che diano l'idea di prati e cielo.



Prendiamo quindi **Crea ellissi** e disegniamo una serie di cerchi di diverse dimensioni e colori.

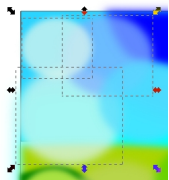


Paesaggi astratti con Inkscape

Scritto da Cristina Bruno

Lunedì 25 Agosto 2014 08:14 - Ultimo aggiornamento Lunedì 25 Agosto 2014 08:22

Dal pannello **Riempimenti e contorni** regoliamo opacità e sfocatura degli elementi del disegno.



Infine salviamo con **File/Salva come**.

