

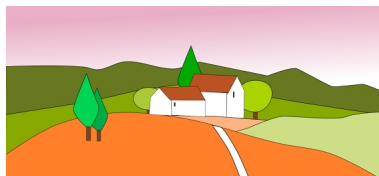
Primo giorno di primavera con Inkscape

Scritto da Cristina Bruno

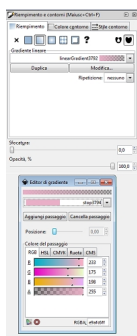
Giovedì 21 Marzo 2013 09:33 -

Paesaggi primaverili con Inkscape

21 Marzo: festeggiamo il primo giorno di primavera con un allegro paesaggio disegnato con [Inkscape](#)



Per lo sfondo usiamo **Crea rettangoli** e disegniamo un rettangolo sui toni del rosa. Nel pannello riempimento e contorni scegliamo l'opzione sfumatura e regoliamo l'andamento usando il mouse.

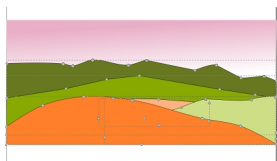


Ora con **Crea tracciati** disegniamo le colline usando colori dall'arancione al verde.

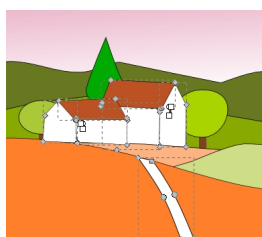
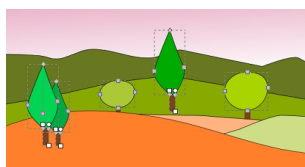
Primo giorno di primavera con Inkscape

Scritto da Cristina Bruno

Giovedì 21 Marzo 2013 09:33 -



Continuiamo con gli alberelli ed infine realizziamo le casette e la strada.



Il nostro disegno primaverile è pronto per essere salvato con **File/Salva come**.

