

Profili metropolitani

Il profilo di una città, vera o di fantasia, è sempre suggestivo. Con la semplice funzione **Crea rettangoli**

di

[Inkscape](#)

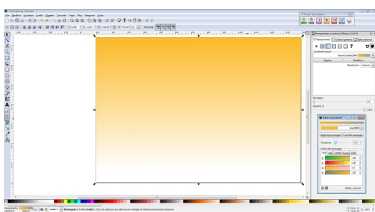
possiamo disegnarne uno in pochi clic.



Iniziamo dallo sfondo creando un rettangolo grande quanto il foglio. Nel pannello **Riempimento e contorni**

scegliamo un riempimento sfumato sui toni dal giallo al bianco e lo regoliamo premendo **Modifica**

e quindi orientando la direzione con il mouse.

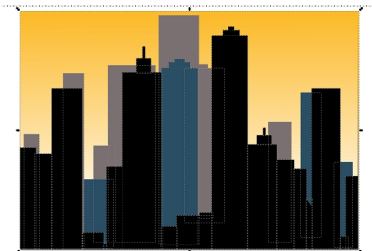


Ora disegniamo tanti rettangoli allungati neri, grigi e blu per creare gli edifici


Skyline con Inkscape

Scritto da Cristina Bruno

Martedì 30 Aprile 2013 08:46 - Ultimo aggiornamento Martedì 30 Aprile 2013 08:58



Infine prepariamo dei piccoli rettangoli gialli per le finestre e li disponiamo qua e là.



Completiamo con **File/Salva come**.

