

## Una maschera da Angry Bird con Inkscape

Scritto da Cristina Bruno

Venerdì 18 Gennaio 2013 09:51 - Ultimo aggiornamento Venerdì 18 Gennaio 2013 12:07

---

### Red bird in versione spaziale per il Carnevale di Venezia


Con [Inkscape](#) abbiamo visto che è facile creare maschere partendo dalla forma classica. Possiamo però sbizzarrirci e crearne di originali ad esempio con la forma degli angry birds. Vediamo nell'esempio come ottenerne una con l'aspetto di **Red bird** in versione spaziale che potrebbe essere utilizzata da un bambino o da un adulto per il [Carnevale di Venezia](#)



Iniziamo dalla sagoma disegnata con lo strumento Crea tracciati, ottimizzata con **Modifica nodi** e quindi riempita di rosso dal pannello

**Riempimento e contorni**

i.



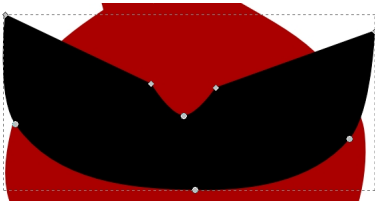
## Una maschera da Angry Bird con Inkscape

Scritto da Cristina Bruno

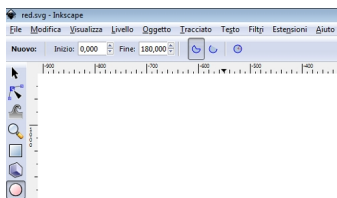
Venerdì 18 Gennaio 2013 09:51 - Ultimo aggiornamento Venerdì 18 Gennaio 2013 12:07

---

Con lo stesso strumento prepariamo anche la maschera nera.



Poi passiamo a **Crea ellissi** e nella barra contestuale impostiamo l'angolo a 180°.



Tracciamo un mezzo cerchio rosso e lo allunghiamo con mouse. Ne aggiungiamo un altro più piccolo giallo e un altro ancora più piccolo bianco. Il primo occhio è così pronto.

