


Voglia di gelato

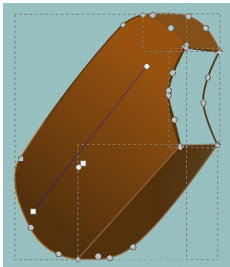
Scritto da Cristina Bruno
Martedì 24 Giugno 2014 15:56 -

Gelato al cioccolato

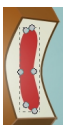
L'estate è iniziata, il caldo sta arrivando. Cosa c'è di meglio di un fresco gelato? Proviamo a disegnarne uno con [Inkscape](#).



Iniziamo dallo sfondo sui toni dell'azzurro con **Crea rettangoli**. Prendiamo poi **Disegna traccati** e prepariamo i vari pezzi del gelato. Usiamo le tonalità del marrone per il riempimento sfumato e per i contorni.



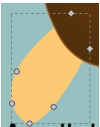
Infine disegniamo la parte interna bianca con il ripieno rosso e lo stecco marrone.



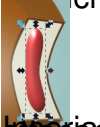
Voglia di gelato

Scritto da Cristina Bruno

Martedì 24 Giugno 2014 15:56 -

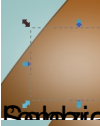


Applichiamo il filtro **Sfumature/Illuminazione combinata** alla parte rossa.



Inseriamo lo sticchio marrone sullo stecco e applichiamo **Ombre e aloni/Alone** e poi **Taglio** per

fare il **Crea ellissi** per tracciare dei cerchi bianchi che sfumiamo per dare luce.



Selezioniamo tutto l'insieme, duplichiamo, riempiamo di nero, sfumiamo e ruotiamo per ottenere



Infine salviamo con **File/Salva come**.

